



# Parquet Pin des Landes Huilé

*la douceur essentielle*



# Parquet Pin des Landes Huilé

**Douceur, bien être et confort, le retour aux vraies valeurs les parquets huilés vous invitent à redécouvrir un mode de vie.**

**Les lames larges légèrement chanfreinées d'un parquet massif conviennent aussi bien à un intérieur résolument moderne qu'à un intérieur classique ou même ancien.**

**Les couleurs chaudes et naturelles du bois mettent en valeur vos meubles et confèrent à votre intérieur une ambiance conviviale.**


Le parquet huilé est le parquet du 3<sup>e</sup> millénaire de par son caractère entièrement écologique.

Fabriqué dans un matériau massif, provenant de la plus grande forêt européenne, le pin maritime est l'essence même de l'écologie.

L'équilibre écologique de la forêt ne sera jamais menacé, car pour un arbre abattu, un arbre est planté.



naturel



merisier



blanc



miel

**POSE TRADITIONNELLE CLOUÉE  
SUR LAMBOURDES OU SOLIVES**

## Pose

Après avoir posé le parquet huilé, appliquer immédiatement une fine couche d'huile d'entretien afin de saturer le parquet et les joints, (1 litre : 30 à 40 m<sup>2</sup>) à l'aide d'un patin ou d'une mono brosse. Toute huile superflue devra être éliminée soit à la main, soit à l'aide d'une machine. Temps de séchage : 4 à 5 heures. Après 48 h il est recommandé de protéger ce parquet avec le savon TRIP TRAP. Ceci assurera une grande longévité au parquet, une résistance aux tâches et aux salissures.

(POUR UN USAGE PROFESSIONNEL,

IL EST CONSEILLÉ DE SE RAPPROCHER DU GROUPE SOGY-BOIS : 05 58 05 70 05).

## Entretien hebdomadaire

Grâce à un savon blanc ou naturel spécialement étudié par TRIP TRAP, vous conserverez tout son aspect satiné à votre parquet.

Sur le parquet préalablement dépoussiéré, appliquer à la serpillère le mélange eau tiède - savon dans la proportion de 1/40 (1 litre de savon : 50 à 80 m<sup>2</sup>).

BIEN RINCER LA SERPILLÈRE À L'EAU CLAIRE, avant de procéder éventuellement à une nouvelle application du mélange eau tiède - savon.

## Entretien

Comme tout revêtement bois, l'entretien journalier du parquet huilé se fait avec un aspirateur ou un balai.

1 à 2 fois par an (selon l'intensité du passage), laver préalablement le parquet en utilisant le NETTOYANT INTENSIF TRIP TRAP, dilué à 1/40 dans de l'eau tiède (1 litre : 100 à 200 m<sup>2</sup>). Rincer à l'eau claire, à l'aide d'une serpillère humide. LAISSER SÉCHER 24 H DANS UNE PIÈCE CHAUFFÉE À 20°C.

Appliquer alors l'huile d'entretien à l'aide d'un rouleau ou d'un pinceau. Retirer l'huile superflue. Il convient alors d'attendre 4 heures environ, avant de marcher sur le parquet. (Si vous utilisez une machine, il vous sera possible de marcher immédiatement sur le parquet).

IMPORTANT : ne pas exposer le parquet à l'humidité durant les 24 h suivantes (chaussures mouillées par exemple).

C'est cet entretien approprié qui confèrera de surcroît au parquet huilé une excellente résistance à l'eau, aux U.V., ainsi qu'aux tâches.

Pour conserver son aspect et sa patine au parquet, une gamme de produits spécialement conçus pour son entretien, est à votre disposition dans les magasins le proposant.

## Tâches ou salissures

Appliquer sur la partie tachée ou salie, un peu de savon afin de nettoyer en profondeur.

Si cette tâche persiste, appliquer localement la procédure décrite au chapitre POSE.

## Dimensions

Longueur 2m.

Largeur 140 mm.

Qualité rustique.

Profil G02.

# Maritime Pine Wood Oiled Flooring

**Softness, welfare, comfort, return to true values.**

**With oiled flooring it's a new way of life.**

**The wide, lightly bevelled edges plain slats, match as well  
with a very modern indoor environment, as with classical or style rooms.**

**The warm and natural colors of maritime pine-wood,  
will enhance modern or style furniture, and give your home a very cosy atmosphere.**



Entirely ecological,  
oiled flooring is considered  
as the 3<sup>rd</sup> millenary flooring.  
Massive and plain maritime pine  
wood flooring, coming from  
the biggest european planted forest,  
is the symbol of ecology.  
The ecological balance  
of the forest will never  
be in danger,  
because for one cut tree,  
one is planted.



## Laying

Just after having laid the flooring, immediatly apply a fine coat of oil,  
to ensure that the floor is highly resistant to stains (1 liter: 30 to 40 m<sup>2</sup>).

Further more this will enables oil to impregnate all the joints. Brush out  
the exces of oil, and let the flooring dry during 4 or 5 hours.

48 hours later, it's highly recommended to protect the floor with TRIP-TRAP SOAP;  
this will ensure hard wearing and an extra protection to the floor.

## Weekly maintenance

Special white or natural TRIP-TRAP SOAP, will keep your floor clean and glossy.

On cleaned flooring, apply with a sacking, soap mixed in tepid water:

1/40 (1 liter soap; 50 to 80 m<sup>2</sup>). Carefully clean the sacking in water,  
before eventually applying soap and water again.

## Maintenance

Once or twice a year, wash the floor with TRIP-TRAP INTENSIVE WOOD CLEANER  
mixed in tepid water: 1/40 (1 liter: 100 to 200 m<sup>2</sup>).

Rinse out carefully with a sacking and clean water.

Drying time: 24 hours in a room at a temperature of 20°C.

Subsequently apply with a brush a fine coat of MAINTENANCE OIL.

Wait 4 hours before walking on the floor.

IMPORTANT: during 24 hours, prevent your floor from humidity:  
wet shoes for example.

With this particular maintenance, oiled flooring will resist to water, UV, and stains.

To keep your floor warm and natural those special TRIP-TRAP products have  
to be used. We can deliver soap and oil with flooring.

## Stains

Apply on stains pure soap.

If it's not efficient enough, redo the process described in the chapter: "Laying".

## Dimensions

Length 2 m.

Width 140 mm.

Quality rustic.

Profile G02.

**TRADITIONAL LAYING .  
NAILED ON SLEEPERS**

